

Ruban adhésif

**Imprimé, simple et personnalisable
pour tout emballage industriel**



**La touche personnelle
à vos emballages d'expédition!**



Vous souhaitez ajouter une petite touche personnelle à vos emballages d'expédition .
Pourquoi ne pas personnaliser les rouleaux de ruban adhésif avec le logo de votre marque ?
Cela n'apporte que des avantages !

Flashgraphic vous propose un ruban adhésif simple ou personnalisable
pour apporter une grande visibilité à votre entreprise et offrir à vos colis
une sécurité supplémentaire. Nos rouleaux adhésifs, d'une excellente qualité,
sont de plus certifiés CE.

Depuis 1992, Flashgraphic s'engage à délivrer un service de qualité à sa clientèle


Un Ruban Adhésif personnalisable à l'image de votre marque !



Ruban standard

Notre ruban standard est un bon ruban d'emballage à usage général avec un adhésif thermofusible et une libération rapide du rouleau.

L'adhésif thermofusible est composé de caoutchoucs synthétiques et de résines. Il a une adhérence initiale ferme et une adhérence à long terme et est souvent l'adhésif de choix pour sceller des cartons avec un degré élevé de fibre recyclée. Il convient également aux applications d'entreposage frigorifique et est considéré comme écologique car il ne contient que d'infimes quantités de solvants.



12mm

19mm

25mm

Taille / longueur	NB/CARTON	REF	COULEUR
12mm*66m	166	RST-12	T
19mm*66m	148	RST-19	
25mm*66m	130	RST-25	

Ruban standard



48mm X 66m

48mm X 132m

Taille / longueur	NB/CARTON	REF	COULEUR
48mm*66m	72	RST-48	T
48mm*132m	56	RST-48-2	

Ruban standard



75mm x 66m

75mm x 990m

Taille / longueur	NB/CARTON	REF	COULEUR
75mm*66m	40	RST-75	T
75mm*132m	24	RST-75-2	

Ruban standard

Ruban standard

FLASHGRAPHIC

Ruban Coloré

Ruban Coloré

Si vous souhaitez différencier les gammes de produits ou mettre en évidence les expéditions pour différentes adresses d'expédition, Flashgraphic possède l'un des stocks les plus complets de rubans colorés prêts à être livrés. Le ruban coloré peut réduire vos erreurs de prélèvement et améliorer votre efficacité d'expédition.



Taille / longueur	NB/CARTON	REF	COULEUR
9mm*66m	166	RC-9	●●●●
25mm*66m	130	RC-25	●●●●●●●●

Ruban Coloré



Taille / longueur	NB/CARTON	REF	COULEUR
48mm*66m	72	RC-48	●●●●
48mm*132m	56	RC-48-2	●●●●●●●●

Ruban Coloré

- BLANC
- ROUGE
- VERT
- ROSE
- NOIR
- ORANGE
- BLEU NUIT
- Ⓣ TRANSPARENT
- VIOLET
- BLEU
- MARRON

TEL: + 213 557 11 20 99 flashgraphic2000@yahoo.fr
 + 213 561 87 55 46 flashgraphicchemical2019@gmail.com
www.flashgraphic.net

FLASHGRAPHIC

Ruban imprimé



Ruban imprimé standard

Vingt six ans d'expérience dans l'impression ont donné à FLASHGRAPHIC une réputation d'impression de haute qualité sur une variété de bandes. Imprimant à l'origine sur du ruban autocollant, Flashgraphic a été l'une des premières entreprises en Afrique du nord à introduire une impression de haute qualité sur du ruban adhésif.

Plus récemment, des bandes de papier autocollantes imprimées et des bandes de masquage ont été introduites. L'investissement continu dans de nouvelles machines a permis de produire des commandes de gros volumes dans des délais de production courts. La demande reste également élevée pour les petites séries et la quantité minimum de commande est personnalisable à partir de la deuxième commande.

Taille / longueur	NB/CARTON	REF	COULEUR
48mm*66m	72	RIS-FRAG	●●
48mm*132m	56	RIS-PROM	●●●

Ruban imprimé standard

FRAGILE

PROMOTION

PROMOTION



48mm X 66m

TEL: + 213 557 11 20 99 flashgraphic2000@yahoo.fr
 + 213 561 87 55 46 flashgraphicchemical2019@gmail.com
www.flashgraphic.net

FLASHGRAPHIC



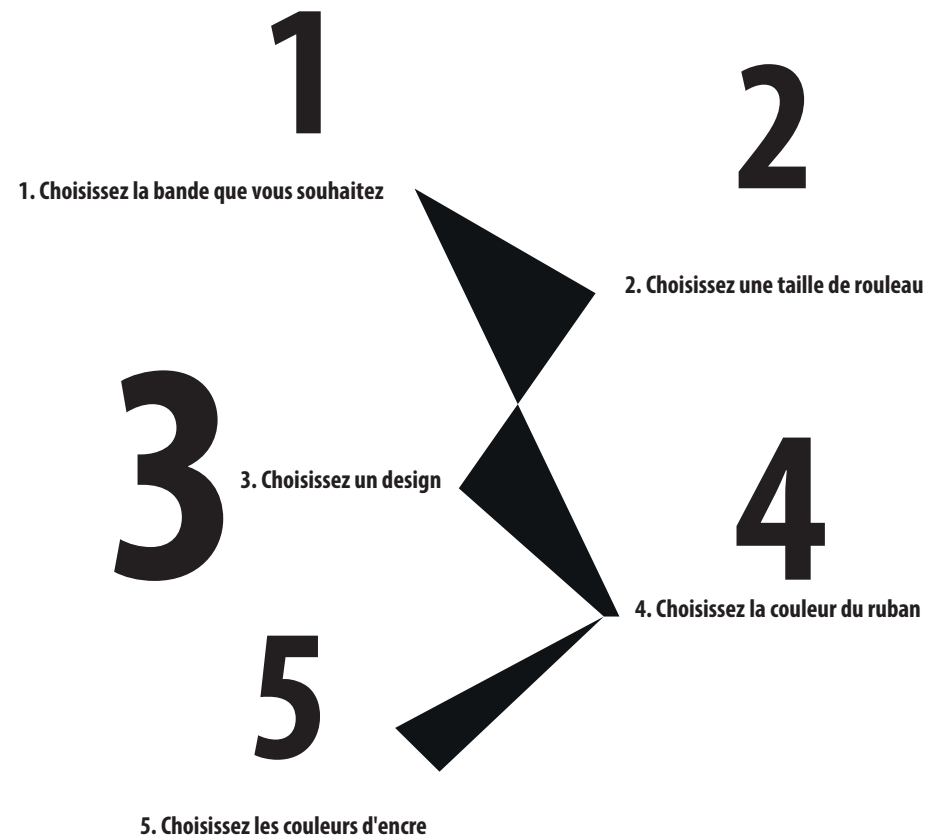
Ruban imprimé Personnalisé



Personnalisation de votre ruban

5 étapes faciles

Nos spécialistes du ruban imprimé se feront un plaisir de vous expliquer vos besoins en matière de ruban imprimé, ce qui vous permettra de choisir facilement votre ruban et votre design. Lors de la sélection de votre bande imprimée, suivez les 5 étapes ci-dessous;



1

1. Choisissez la bande que vous souhaitez

2. Choisissez une taille de rouleau

Longueur	Application
12mm x 66metres	
24mm x 66metres	Scellage des sacs, papeterie et usage général de bureau
36mm x 66metres	
48mm x 66metres	
72mm x 66metres	Emballage
48mm x 132metres	Emballage - longueur plus longue
48mm x 990metres	Rouleaux appliqués à la machine

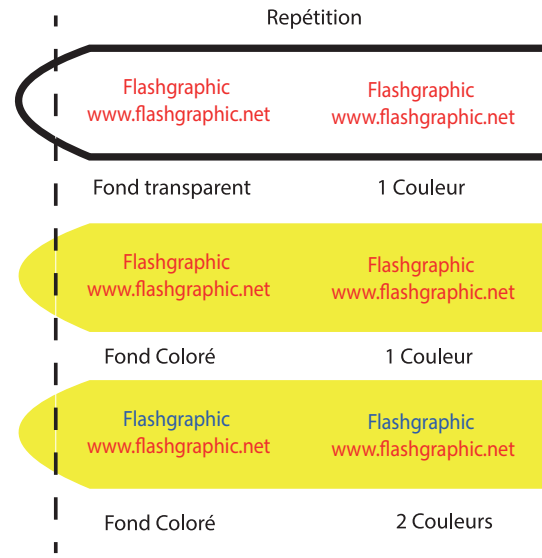


2

Ruban imprimé personnalisé

3. Choisissez un design

Flashgraphic peut vous aider avec vos idées de conception, y compris la mise en page et les polices recommandées. Nous pouvons préparer votre illustration, en sélectionnant la meilleure taille de répétition en fonction de votre conception. Si vous avez une conception préparée, les formats préférés sont Adobe Illustrator, Pdf modifiable ou Eps mais nous pouvons travailler avec d'autres types de fichiers si nécessaire. Les polices doivent être transformées en contours ou avoir la police fournie et toutes les images placées doivent être d'un minimum de 300 dpi et fournies séparément ou incorporées dans le fichier. Les teintes sont produites à 50 lignes par pouce et ont une gamme de tons de 8% à 70%. L'image peut apparaître une ou plusieurs fois dans l'espace répété. La taille de répétition disponible pour l'image, espaces compris, est de 251 mm, 295 mm ou 383 mm



3

Ruban imprimé personnalisé

4. Choisissez la couleur du ruban

4

Le ruban blanc ou transparent est le plus couramment utilisé pour imprimer. Le blanc donne un bon impact, mais un ruban transparent est efficace pour faire ressortir votre logo sur les cases brunes et blanches. Nous imprimons également sur du ruban vinyle rouge, jaune et vert. Le ruban blanc peut également être imprimé dans la couleur de votre choix.

○ BLANC
● ROUGE
● VERT
● ROSE

● ORANGE
● JAUNE
● BLEU NUIT

○ T TRANSPARENT
● VIOLET
● BLEU
● MARRON


5. Choisissez les couleurs d'encre

Sélectionnez jusqu'à deux couleurs d'encre dans la gamme indiquée dans le tableau ci-dessous pour les bandes imprimées. Il est également possible d'avoir des teintes de ces couleurs. Nous sommes en mesure de vous procurer des couleurs non standard ou de les assortir à une référence Pantone spécifique sur demande. Vous pouvez sélectionner une couleur pour le ruban avec un motif utilisant une couverture d'encre maximale recommandée de 30%.

- | | | |
|--|---|---|
|  BLANC |  NOIR |  TRANSPARENT |
|  ROUGE |  ORANGE |  VIOLET |
|  VERT |  JAUNE |  BLEU |
|  ROSE |  BLEU NUIT |  MARRON |

Ruban Chatterton

Possédant une résistance à la traction élevée mais avec un faible allongement, il s'agit d'un ruban de cerclage en polypropylène plus lourd. Il est très résistant aux températures élevées et basses et grâce au support noir, il est extrêmement résistant aux rayons UV. Les principales applications sont le regroupement de tuyaux en cuivre, en fer et en plastique, la palettisation et la languette de bobine.



Ruban imprimé personnalisé

Ruban Chatterton

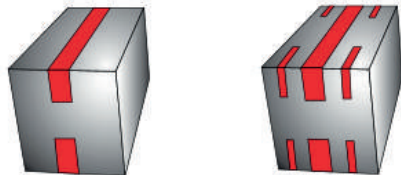
Stockage et manutention

Les rubans adhésifs sont mieux stockés et appliqués dans un environnement propre. Le ruban doit être stocké idéalement entre 15 et 25 ° C, à l'abri de la chaleur directe ou de la lumière, et conservé en boîte sur des palettes ou des étagères. La température optimale d'utilisation est de 18 à 20 ° C. Si le ruban est stocké dans un environnement plus froid, il doit être mis au chaud avant utilisation. Lors de l'ouverture de la boîte avec un couteau, veillez à ne pas couper les rouleaux de ruban à l'intérieur. L'endommagement des bords du rouleau, soit par une lame de couteau, soit par la chute d'un rouleau, peut provoquer la déchirure du ruban lors de son utilisation. Évitez que le ruban se fende pendant l'application en utilisant un distributeur de ruban et remplacez régulièrement la lame pour vous assurer qu'elle reste propre et affûtée.

Boîtes de scellage:

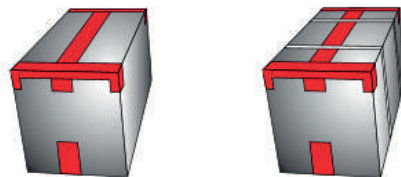
Joint standard (fermeture en U)

Le ruban adhésif fonctionnera mieux si la surface est exempte de poussière et de saleté et si le distributeur est utilisé pour appliquer la pression correcte en collant le ruban fermement contre la boîte ou la surface. Déroulez le ruban fermement contre la boîte en permettant un chevauchement d'environ 50 mm à 70 mm sur le côté de la boîte. Pour plus de résistance, ajoutez des languettes de ruban soit côté de la fermeture en forme de U



Joint plus lourd (fermeture en H)

Si un joint plus solide est nécessaire, le ruban est appliqué en premier pour sceller les rabats, puis le long de la largeur de la boîte aux deux extrémités pour former un joint en «H». Appliquez du ruban filamentaire autour de la boîte pour une manipulation extrême



Responsabilité environnementale

Flashgraphic prend ses responsabilités environnementales au sérieux. Il est conforme à la législation environnementale en vigueur et s'efforce en permanence d'améliorer les pratiques de travail.

La société examine régulièrement les produits qu'elle propose et cherche à s'approvisionner autant que possible à partir de sources renouvelables ou de matériaux recyclés, en fournissant des alternatives «vertes» dans la mesure du possible.

Pour plus d'informations sur les produits environnementaux, veuillez consulter notre section «info» de notre site Web www.flashgraphic.net

Adresse: Groupe propriété n°62 lot 04- Benzerga- Borj el kiffan- Alger- Algerie

TEL: + 213 557 11 20 99 flashgraphic2000@yahoo.fr

+ 213 561 87 55 46 flashgraphicchemical2019@gmail.com

www.flashgraphic.net